



HESSISCHE *Nachrichten*

KURZFAHRPLAN

DER DEUTSCHEN BUNDESBAHN

Gültig vom 3. Juni 1956 bis 29. September 1956

2. Zeichenerklärung:

D = Schnellzug, **DT** = Schnelltriebwagen mit Schnellzugzuschlag, fette Stunden- und Minutenziffern und eine stark punktierte Linie an der linken Seite der Zugspalte.

F = Fernschnellzug, **FT** = Fernschnelltriebwagen, mit Fernschnellzugzuschlag. Darstellung wie bei D-Zügen.

E = Eilzug, **ET** = Eiltriebwagen, (ohne Zuschlag) fette Stunden- und Minutenziffern.

N = Nahschnellverkehrs zug (oG)

NT = Nahschnellverkehrstriebwagen

T = Triebwagen

Personenzug

Die Triebwagen (FT, DT, ET, NT und T) haben beschränkte Platzzahl und beschränkten Raum für Reisegepäck. Bei manchen Triebwagen ist die Gepäckbeförderung ausgeschlossen. Dies ist in den Fahrplänen durch den Zusatz „oG“ vermerkt.

† = sonntags und an gesetzlichen Feiertagen, ✕ = werktags,

a = ✕ außer Sa, Sa = sonnabends.

Bei Zügen, die nicht täglich verkehren, ist entsprechender Vermerk in der Zugspalte angebracht und durch Zeichen darauf hingewiesen.


Sonstige Buchstaben und Zeichen sind auf Seite 3 oder auf der Seite, auf der sie vorkommen, erklärt.

} Wellenlinie links von den Zeitangaben = Zug verkehrt nur an bestimmten Tagen.

| dünne Linie in der Mitte der Zugspalte bedeutet: Zug fährt durch.

| Wellenlinie in der Mitte der Zugspalte bedeutet: Zug fährt über eine andere Strecke.

x = Zug hält nur nach Bedarf.

 = Schlafwagen.

X = Speisewagen od Speiseraum

 = Kurswagen.

Y = Speisen und Getränke im Zuge

oo = ohne Gepäck- und Fahrradbeförderung.

 = Bahnbus. Abfahrt von den Bahnbushaltestellen.

3. Die Fahrpreise können an Hand der Entfernungsangaben in den Fahrplänen nur annähernd ermittelt werden. Die in den Fahrplänen angegebenen Entfernungen sind Streckenkilometer und stimmen mit den Tarifikilometern nicht immer überein. Maßgebend sind die auf den Bahnhöfen ausgehängten Tarife.

4. Eine Gewähr für den Inhalt des Kurzfahrplanes wird nicht übernommen.

5. Änderungen des Fahrplanes bleiben vorbehalten und werden durch besondere Anschläge in den Bahnhöfen bekanntgegeben.



ADLER

Die Nähmaschine

an der Sie Ihr ganzes Leben Freude haben.
Durch ihre Preiswürdigkeit hilft sie Ihnen
viel sparen.

Werks
vertretung

H Z E A I H N N Z

Garde-du-Corps
Straße 3/4

Die günstige
Einkaufsstätte
für die
ganze Familie



Kasseler Familien-Kaufhaus

Obere Königsstr. 39

KASSEL

Am Friedrichsplatz

Abfahrt und Ankunft Kassel Hauptbahnhof

Zeit	Zug Nr	Abfahrt nach	SBS Gleis
: 012	D 475	Göttingen 118, Hannover 247 (I. VII.—18. IX. <small>(SBS)</small> Norddeich 846), <small>(SBS)</small> Bremen 444, Wilhelmshaven 652, Hamburg-Alt 615 <small>(SBS)</small> Westerland (Sytt! 1016)	10
B : 032	D 412	Marburg (L) 150, Frankfurt (M) 312, Offen- burg 614 <small>(SBS)</small> Konstanz 940, Freiburg 715, Basel Bad Bf 804, Basel SBB 835 (Liegewagen) <small>(SBS)</small> Mailand 1548)	4
	036	2660	5
	036	1710	5
	045	NT 803	1
: 131	D 1098	Melsungen 126., Bebra 203 Altenbeken 259, Paderborn 318 <small>(SBS)</small> Köln 639, Hamm 440, Dortmund Hbf 513, Düsseldorf 657	6
C : 136	FT 50	Frankfurt (M) 357, Karlsruhe 539, Frei- burg 704, Basel Bad Bf 747, Zürich 920 — Schlafwagenzug Komet —	4
	205	1275	4
C : 231	D 175	Ksl-Wilhelmshöhe 213 <small>üb</small> Ksl-Kirchditmold Altenbeken 356, Hameln 458, Hannover 550, Bremen 758, <small>(SBS)</small> Wilhelmshaven 1000, Cuxhaven 1009	12
C : 234	D 176	Marburg (L) 351 Gießen 419, Frank- furt (M) 528	4
: 241	D 76	Frankfurt (M) 542, Stuttgart 912 <small>Exp.</small> , Ulm 1051, <small>(SBS)</small> Friedrichshafen Hain 1242), Lindau 1308, <small>(SBS)</small> Innsbruck 1741)	9
	257	1277	3
: 305	D 75	Ksl-Wilhelmshöhe 305 <small>üb</small> Ksl-Kirchditmold Göttingen 407, Krefensen 444, <small>(SBS)</small> Braun- schweig 640, Hannover 544, <small>(SBS)</small> Bremerhaven 921), <small>(SBS)</small> Wilhelmshaven 1000), Hamburg-Alt 857, Kiel 1039	11
▼ 316	ET 875	Warburg (W) 403, Altenbeken 438, Hameln 546, Hannover 645	6
: 320	D 1097	Bebra 411, Eisenach 627, Leipzig 941	4
E : 345	FT 49	Altenbeken 458, Hannover 651, Hamburg- Alt 909 — Schlafwagenzug Komet —	7
	401	1603	5
X 452	2931	Malsfeld 449 Bebra 526 <small>oG</small>	1
	512	1726	1
	X 523	1607	4
B : 580	D 411	Waldkappel 628, Eschwege 658. <small>üb</small> Ksl-Kirchd Treysa 658, Marburg (L) 826, Gießen 936, Frankfurt (M) 1139 <small>vorderer</small> Zug	3
	538	1228	5
: 589	D 476	Malsfeld 615, Bebra 708 <small>üb</small> Ksl-Kirchditmold Altenbeken 652, Hannover 846, Hamburg-Altona 1151 (Liegewagen)	5
	538	1228	4
	: 589	D 476	4
	X 546	2666	8
	546	2779	6
		Warburg (W) 655, Altenbeken 700 <small>vord.</small> Zug Elchenberg 655, Göttingen 726, Northelm (Han) 804 <small>vorderer</small> Zug	10



*So macht es der Sohn,
so macht es der Vater,
sie gehen so gerne
zum Kleiderberater*

Espenkotte
UND LILLIG

KASSEL · STÄNDEPLATZ · ECKE WILHELMSSTRASSE

2 Minuten vom Bahnhof

HERREN- und KNABENKLEIDUNG

Zeit	Zug Nr	Abfahrt nach	aus Gleis
: 600	D 690	Bebra 648, Würzburg 908, Ingolstadt 1208, München 1307	13
610	E 2002	Arnsberg 840, Hagen 935, Wt-Elberfeld 1012, Köln 1109	5
: 615	DT 846	Marburg (L) 739, Gießen 811, Siegen 925, Siegburg 1037 (Bonn), Köln 1100 vord Zug	9
× 629	1271	Walburg (HN) 736 über Ksl-Kirchditmold	3
: 630	D 530	Marburg (L) 804, Frankfurt (M) 937, Stutt- gart 1319, Ulm 1450, (S) Oberstdorf 1811), Rugsburg 1550, München 1634	9
630	E 571	Hann Münden 652, Eichenberg 717, Göttingen 733, Hannover 918, Lüneburg 1120, Hamburg-Alt 1233, (W) Westerland {Sylt} 1614	11
× 636	1160	Wabern 723, Bad Wildungen 801 vord Zug	10
640	E 540	Altenbeken 758, Hamm 929, Dortmund Hbf 1001, Essen 1054 X vorderer Zug	7
648	E 566	Bebra 752, Fulda 848, Frankfurt (M) 1043	10
651	1244	Weimar (Kr Kassel) 717 (+ Zierenberg 733) X vorderer Zug	4
654	1609	Malsfeld 757, Bebra 836, über Ksl-Kirchditmold	X 1 + 3
702	1251	Hann Münden 739	10
707	2672	Warburg (W) 820, Altenbeken 925 vord Zug	6
711	NT 805	Walburg (HN) 814, Waldkappel 827, Eschwege 849 über Ksl-Kirchditmold	+ 3 X 1
729	ET 811	Hann Münden 751, Eichenberg 820, Göttingen 841, Northelm (Han) 901	X 12 + 10
737	E 342	Arnsberg 1009, Hagen (W) 1107, Wupper- tal-Oberbarmen 1137, (S) Köln 1254), Düsseldorf 1217, M-Gladbach 1257	6
737	1301	Hann Münden 809 (Eichenberg 847) X vord Zug	X 10 + 12
738	1728	Wabern 829, Treysa 908, Marburg (L) 1008 vorderer Zug	8
744	2935	Waldkappel 929, Eschwege 1003 über Ksl-Kirchditmold	X 3 + 1
788	E 829	Melsungen 828, Bebra 857	7
807	1182	Wabern 900, Bad Wildungen 930, Korbach 1044 über Ksl-Kirchditmold	8
812	1230	Volkmarsen 939 X vorderer Zug	6
825	E 387	Altenbeken 954, (S) Essen 1302, (S) Müns- ter 1222, Rheine 1311), Herford 1105, Osnabrück 1157	7
× 902	1247	Hann Münden 936, Eichenberg 1026	11
+ 902	2705	Hann Münden 936, (Eichenberg 1026), Dransfeld 1027, Göttingen 1043	11
918	E 570	Marburg (L) 1042, Gießen 1107, Frank- furt (M) 1212	9

Chic



GRÖSSTE AUSSTELLUNG VON DAMENKONFEKTION IN KASSEL



MITGLIED DER WAREN-KREDIT-GENOSSENSCHAFT

„Chic“

ist und bleibt
stets bekannt preiswert!

„Chic“

führt nur
erste Qualitäten!

„Chic“

hat den guten Ruf!

„Chic“

ist das moderne
Spezial-Geschäft!

Kassel, Treppenstraße

Zeit	Zug Nr	Abfahrt nach	Stk Gleis
: 921	FT 41	Göttingen 1010, Hannover 1114, Hamburg-Altona 1325 — Senator —	10
: 937	DT 856	Bebra 1039, Fulda 1136 vorderer Zug	5
940	1611	Malsfeld 1031, Bebra 1112 ab Ksl-Kirchdittmold	3
× 941	2674	Hömmle 1029	6
: 1012	D 177	Hann Münden 1035, Göttingen 1113, Hannover 1240, Lüneburg 1420 (Lüneburg) Lübeck 1535, Kiel 1648, Hamburg-Alt 1533 (G) Westerland (Sylt) 1923	7
: 1016	DT 873	Altenbeken 1138, Detmold 1207, Herford 1236, Bielefeld 1259	5
λ 1022	2705	Hann Münden 1056 (Eichenberg 1134)	11
+ 1022	2753	Hann Münden 1056, Eichenberg 1134, Göttingen 1205	11
: 1048	FT 44	Gießen 1215, Frankfurt (M) 1305, Basel Bad Bf 1650, Frankfurt (M) 1716 — Roland —	7
1051	2937	Walburg (HN) 1205, Waldkappel 1227, Eschwege 1306 ab Ksl-Kirchdittmold	3
× 1053	E 580	Treysa 1152, Marburg (L) 1231, Gießen 1300, Frankfurt (M) 1413	9
1059	NT 807	Melsungen 1131, Bebra 1200	4
1107	1210	Volkmarsen 1236	5
1113	1735	Marburg (L) 1358, Gießen 1511, Frankfurt (M) 1758	10
1133	E 374	Bebra 1230, Fulda 1336 (G) ab Fulda D nach Würzburg 1519, Augsburg 1832, München 1920	5
1138	2676	Warburg (W) 1252, Altenbeken 1350 vorderer Zug	6
1150	ET 853	Hann Münden 1212, Eichenberg 1239, Göttingen 1301	10
: 1152	D 184	Gießen 1334, Frankfurt (M) 1436, Karlsruhe 1636, Freiburg 1822, Basel Bad Bf 1914, Basel SBB 1941	7
× 1200	1615	Bebra 1338, Fulda 1513, Frankfurt (M) 1815 ab Ksl-Kirchdittmold	1
1224	1212	Wolfhagen 1331, Volkmarsen 1348	5
× 1228	2783	Hann Münden 1307, Eichenberg 1345 vord Zug	7
1234	NT 814	Wabern 1315, Bad Wildungen 1350 ab Ksl Kirchdittmold	3
: 1255	D 74	Marburg (L) 1414, Frankfurt (M) 1544, Heidelberg 1716, Karlsruhe 1803, Basel Bad Bf 2047 (Genève) Genes 845, La Spezia 1104, (Genève) Mailand 521, bis 8./9. IX. Rom 1435	7
1300	2678	Hofgeismar 1348, Warburg (W) 1427	6
Sa 1301	1617	Malsfeld 1356, Bebra 1435 vorderer Zug	8
1306	2709	Hann Münden 1342, Dransf 1419, Göttingen 1436 + — Fr = vorderer Zug + — Fr Sa	10
1307	NT 816	Wabern 1347, Treysa 1419, Marburg (L) 1503, ab Ksl-Kirchdittmold	× 1
Sa 1317	1740	Wabern 1406, Treysa 1445 vorderer Zug od	+ 4
1319	2939	Walburg (HN) 1440, (Sa bis Waldkappel 1458, Eschwege 1529) über Ksl-Kirchdittmold + = vorderer Zug	9 × 3 + 1

DAS
Güteszeichen
VON
DEM
MAN SPRICHT



IN
KASSEL
BEI

Oermeyer
AM KÖNIGSPLATZ

Zeit	Zug Nr	Abfahrt nach	Sts Gleis	
: 1319	D 398	Warburg (W) 1401, Hagen 1631, (R) Essen 1746, Oberhausen 1807, Rotterdam 2126, Hoek van Holland 2153), Wuppertal-Elberfeld 1713, Köln 1757		
1323	1619	Malsfeld 1415, Bebra 1452 † vorderer Zug	6 X 5 † 9	
: 1324	D 283	Göttingen 1425, Hannover 1541, Bremen 1735, Bremerhaven-Lehe 1845	11	
Kauf Sa	1333	Hümme 1419 oG	1	
	1338	Wabern 1431, Treysa 1515, Marburg (L) 1629	9	
	1341	Hann Münden 1403, Eichenberg 1427, Göttingen 1444, Hannover 1629, Hamburg-Alt 1957, Westerland (Sylt) 017	7	
	1345	1232	Wollhagen 1456, Volkmarsen 1512	X 6 † 4
Sa	1355	1454	Hümme 1443, Karlsruhen I. U. 1521	1
1409	ET 809	Melsungen 1441, Bebra 1512	8	
1410	1303	Hann Münden 1445, Eichenberg 1522	10	
1427	2941	Walburg (HN) 1548, Waldkappel 1609, Eschwege 1635 über Ksl-Kirchditmold	1	
: 1433	D 197	Bebra 1528, Erfurt 1844, Leipzig 2044	6	
1442	2680	Warburg (W) 1557, (X) Altenbeken 1652 Sa † bis Fr	7 5	
X 1446	1754	Wabern 1539, Treysa 1630, Marburg (L) 1743, Gießen 1902, Frankfurt (M) 2054 über Ksl-Kirchditmold	4	
1454	1249	Hann Münden 1530	10	
1456	1621	Malsfeld 1544, Bebra 1619 (X a Sa Obersuhl 1646)	9	
1502	1234	Volkmarsen 1620 (Sa Arolsen 1640) Sa † bis Fr	5 7 4	
X 1510	1206	Hümme 1558	4	
: 1513	D 73	Hann Münden 1537, Göttingen 1617, Kretzensen 1652, Hannover 1750, Hamburg-Alt 2039	11	
: 1520	D 284	Treysa 1510, Marburg (L) 1642, Gießen 1708, Frankfurt (M) 1813, Heidelberg 1954, (R) Stuttgart 2130, Karlsruhe 2035	10	
: 1533	D 198	Altenbeken 1700, Paderborn 1719, (R) Wt-Elberfeld 1952, Köln 2042, Bonn 2124), Soest 1817, Hamm 18-0, Essen 1953, Duisburg 2017, M-Gladbach 2108	7	
auf Sa 1541	1756	Wabern 1635, (X auf Sa Borken (Bz Kassel) 1640) üb Ksl-Kirchditmold vorderer Zug	3	
X 1605	1273	Ksl-Wilhelmshöhe 1613 üb Ksl-Kirchditmold vorderer Zug	1	
1621	1236	Volkmarsen 1742, Korbach 1838, Frankenberg (E) 1940, Marburg (L) 2053 vord Zug	6	
1625	E 562	Bebra 1725, Fulda 1822, Frankfurt (M) 2049	6	
X 1635	2682	Warburg (W) 1751, Altenbeken 1900	5	



SPRICHT MAN VON
SCHÜHEN:
SPRICHT MAN VON



Büsch



Wir führen
QUALITÄTS-
MARKEN-
FABRIKATE



Büsch



DAS SCHUHHAUS
FÜR SIE



K A S S E L
OB. KÖNIGSSTRASSE 45

Zeit	Zug Nr	Abfahrt nach	aüs Gleis
1637	E 576	Marburg (L) 1808, Gießen 1835, Koblenz 2050, Trier 2253	
1641	1311	Hann Münden 1717, Eichenberg 1751	10
Xaüß Sa 1643	1214	Weimar (Kr Kassel) 1797	9
X 1645	1623	Malsfeld 1738, Bebra 1820	4
Xaüß Sa 1648	2959	Waldkappel 1835, Eschwege 1914	8
X 1790	N 860	Wabern 1738, Treysa 1812, Marburg (L) 1859, (Frankfurt (M) 2113) Sa = oG	3
Xaüß Sa 1712	1454	Hümme 1801, Karlshafen l. U. 1844	7
1713	1764	Wabern 1807, Treysa 1848 + = vorderer Zug	1
Xaüß Sa 1725	1279	Ksl-Wilhelmshöhe 1733 üß Ksl-Kirchditmold	X 9
Xaüß Sa 1725	1238	Volkmarsen 1856, Arolsen 1913	6
1725	2793	Hann Münden 1802, Eichenberg 1847, Göttingen 1922, Hannover 2259	+6
1731	1625	Malsfeld 1826, Bebra 1905	1
1739	E 430	Scherfede 1838, (Hagen 2125, Wupper- tal-Elberfeld 2208, Dilseldorf 2241)	4
		+ bis Fr = vorderer Zug	11
1741	2961	Waldkappel 1924, Eschwege 1956	8
1746	2688	Warburg (W) 1906, (Riltensbeken 1957)	5
X 1755	1166	Wabern 1847, Bad Wildungen 1931	1
X 1808	1220	Weimar (Kr Kassel) 1833	3
		X aüß Sa vorderer Zug	6
: 1810	D 183	Göttingen 1906, Hannover 2022, Bremen 2200, Wilhelmshaven Hbf 2356	7
1814	ET 633	Melsungen 1853, Bebra 1926, Bad Hersfeld 1941, Alsfeld (Obh) 2153, Gießen 2258	1
1818	2795	Hann Münden 1854, Witzenhausen Nord 1922	8
: 1830	DT 850	Treysa 1920, Gießen 2018, Dillenburg 2100, Betzdorf 2151, Siegburg 2244 (Bonn), Köln 2309	6
X 1838	2686	Holzeismar 1931, Warburg (W) 2007 (Hagen 037)	12
: 1846	D 178	Treysa 1940, Marburg (L) 2018, Gießen 2048, Frankfurt (M) 2158	9
† 1847	2963	Walburg (HN) 2016	4
: 1856	FT 43	Göttingen 1945, Hannover 2049, Bremen 2205 - Roland -	11
1857	1627	Malsfeld 1953, Bebra 2031, Bad Hersfeld 2058 üß Ksl-Kirchditmold	1
1858	E 373	Altenbeken 2021, (Hamm 2206, Münster 2245), Detmold 2103, Herford 2134, Osnabrück 2231	7
1907	1768	Marburg (L) 2146, Gießen 2239, Frankfurt (M) 113	X 4
			† 13



Klarer Fall:
Anzug und Mantel von

den Kleiderspezialisten für Herren und Knaben



Eberhardt
u. Terbille

KASSEL - OPERNSTR. 2

und Hofgeismar

Mitglied der Waren Kredit-Genossenschaft


Zeit	Zug Nr	Abfahrt nach	205 Gleis
1911	1240	Volkmarsen 2030, Sa Arolsen 2056 X auß Sa X außer Sa = vorderer Zug Sa u †	5 6
1911	2797	Hann Münden 1945, Eichenberg 2016, Göttingen 2050 † in Eichenberg nach Richtung Göttingen umsteigen	8 5
1925 : 1957	2690 DT 855	Hofgeismar 2001, Warburg (W) 2037 Altenbeken 2117, (Hann) Hameln 2228, Han- nover 2324, Herford 2214, Bielefeld 2245	6 5 6
2004	N 828	Volkmarsen 2116, Korbach 2203	5
2007	2965	Walburg (HN) 2130 üb Ksl-Kirchditmold	3
2013	NT 882	Wabern 2049, Treysa 2135, Marburg (L) 2219	10
X 2016	1222	Weimar (Kr Kassel) 2041	4
2019	1629	Malsfeld 2107, Bebra 2144	9
2035	2769	Hann Münden 2110, Dransfeld 2140, Göttingen 2157	11 10
: 2048 2048	FT 42 1770	Frankfurt (M) 2300 - Senator - Wabern 2139, Treysa 2216, Marburg (L) 2311 üb Ksl-Kirchditmold	1 4 6
2115	1208	Hümme 2202, Karlshafen I U 2234	4
2119	E 2001	Melsungen 2151, Bebra 2222 (Hann) Erfurt 151)	6
2122	E 569	Hann Münden 2144, Eichenberg 2208, Göttingen 2225, Kreiensen 2304, Braun- schweig 046	9
2205	E 388	Melsungen 2238, Bebra 2309, (Hann) Würz- burg 159, Augsburg 532, München 622) vorderer Zug	5
2206	NT 837	Waldkappel 2315, Eschwege 2342 üb Ksl-Kirchditmold † = vorderer Zug	1
2207	1218	Volkmarsen 2327 vorderer Zug	7
2207	NT 817	Hann Münden 2230, Eichenberg 2300, Eschwege West 2350	11
2245	E 501	Melsungen 2318, Bebra 2348, (Hann) Eisenach 216, Erfurt 319, Berlin Zoo 838, Berlin Ostbf 905)	8 3
2252	1778	Wabern 2345, Treysa 024 üb. Ksl-Kirchditmold	3
2300	2967	Walburg (HN) 012 über Ksl-Kirchditmold	1
2305	2799	Hann Münden 2337, Eichenberg 005	9
2313	2696	Hofgeismar 2352, Warburg (W) 026 †-Fr Sa	6 7
2314	1631	Malsfeld 004, Bebra 042 †-Fr	10 7
2335	1242	Volkmarsen 100 †-Fr Sa	7 6



Lichthaus am Stern
Kühlschränke | **Elektro-Herde**
 in allen Größen u. Preislagen | und -Geräte
Georg Schübler

Untere Königstraße 68

Weserstraße 7



*Kinderwagen, Sportwagen
Gartenmöbel, Gartenschirme, Liegestühle
Kleinformel, Korbwaren*

in großer Auswahl besonders preiswert

nur in Kassels ältestem Fachgeschäft

Hartmann Harbusch

Verkauf nur
Fünffensterstr. 10

Am Rathaus

Berufsbekleidung

aller Art finden Sie sehr preiswert im Spezialgeschäft für

BERUFS - BEKLEIDUNG

Kassel, Wolfsschlucht 15



Frisiersalon **B. Gallert**

Friedrich-Ebert Str. 16 · Ruf 125 18
das Fachgeschäft für

**Haarfärben · Dauerwellen
Haararbeiten · Haaruntersuchung
Kranke Haare**

Bestrahlung mit Rotlicht · Quarz
Hochfrequenz · Behandlung mit
Lecithin · Eiweiß · Gerbsäure

Zeitgemäße moderne Haararbeiten

Die geeigneten Wollen
für Strickapparate



KASSELER WOLL-STUBE

Königsche Straße 15

Zeit	Zug Nr	Ankunft von	Gleis
: 004	D 475	Basel SBB 1505, Basel Bad Bf 1527, Karlsruhe 1820, Frankfurt (M) 2104, Gießen 2212	10
018	1626	Bebra 2247, Malsfeld 2325	3
⊕ : 025	D 412	Hamburg-Rit 1800, Hannover 2057, Hameln 2151, Altenbeken 2301	4
064	1219	Volkmarzen 2330	1
101	2661	Hümme 013	4
: 118	D 1098	Leipzig 1904, Erfurt 2058, Bebra 021	6
Mo 127	2760	Göttingen 2349, Eichenbg 020, Hann Münden 050	8
⊕ : 183	FT 50	Hamburg Alt 2012, Hannover 2245, Altenbeken 019 — Schlafwagenzug Komet —	4
155	1628	Bebra 027, Melsungen 109	3
⊕ : 215	D 175	Frankfurt (M) 2316, Gießen 023, Marburg (L) 050	12
⊕ : 227	D 176	Cuxhaven 1841, Bremerhaven Lehe 1930, Bremen 2050, (Hann) Wilhelmshaven 1843, Hannover 2316, Hameln 003, Altenbeken 106	4
228	1276	Ksl-Wilhelmsöhe 220	3
: 280	D 76	Kiel 1834, Hamburg-Alt 2018, Hannover 2336, (Hann) Wilhelmshav 1843, Bremerhaven 1930, Kreiensen 043, (Hann) Braunschweig 2232, Göttingen 128	9
▼ : 231	ET 876	Hannover 2259, Hameln 2354, Altenbeken 106	6
: 260	D 75	(Hann) Innsbruck 1110, Lindau 1620, (Hann) Friedrichshafen Halen 1645, Ulm 1830, Stuttgart 2003, Heidelberg 2142, Frankfurt (M) 2336	11
: 308	D 1097	Düsseldorf 2146, Essen 2236, Dortmund Hbf 2314, Hamm 2344, (Hann) Köln 2136, Wt-Elberf. 2227, Soest 015, Paderborn 107	4
316	1278	Ksl-Wilhelmsöhe 308	3
⊕ : 342	FT 49	Zürich 2001, Basel Bad Bf 2139, Mannheim 024, Frankfurt (M) 120 — Schlafwagenzug Komet —	7
358	ET 804	Bebra 251, Melsungen 322	8
⊕ : 523	D 411	(Hann) Malland 1323, Basel SBB 2122, Basel Bad Bf 2154, Offenburg 2325, (Hann) Konstanz 2001, Karlsruhe 053, Frankfurt (M) 245, Marburg (L) 403	5
: 527	D 476	(⊕) Westerland [Sylt] 1937, Hamburg-Alt 2324, Hannover 243, 30. VI. — 17. IX. (Hann) Norddeich 2105, (Hann) Wilhelmshaven 2221, Oldenburg 2324, Göttingen 420	8
597	1227	Volkmarzen 420	5
549	1600	Bebra 474, Malsfeld 451	1
553	2663	Warburg (W) 440	4
558	E 2002	(Hann) Erfurt 109, Bebra 440, Melsungen 514	5
X 600	2930	Walburg (HN) 442	3

Teppiche

Bettumrandungen, Brücken,
Läufer

Gardinen

und Dekorationsstoffe

Möbelstoffe

Ihr Einzelhändler wird gern mit Ihnen an
unserem Lager aussuchen. Unsere Auswahl
ist sehr groß. Der Verkauf findet jedoch nur
über Einzelhändler oder Handwerker statt.

WILHELM

Krüger & Co

Das führende Großhandelshaus für Heimtextilien

KASSEL · BAHNHOFSTRASSE 10






Zeit	Zug Nr	Ankunft von	Gleis
	604	1701 Treysa 420, Wabern 508	8
	608	2762 Eichenberg 457, Hann Münden 531	12
×	616	2665 Warburg (W) 458	1
×	623	1602 Bebra 449, Malsfeld 529	13
×	631	1229 Volkmarsen 508	4
×	643	1179 Bad Wildungen 520, Wabern 552	12
×	646	2932 Eschwege 429, Waldkappel 453	3
	654	1604 Bebra 523, Malsfeld 603	11
	700	2700 Göttingen 527, Dransfeld 549, Hann Münden 618	9
	701	E 502 (Hann) Berlin Ostbf 2020, Berlin Zoo 2048, Erfurt 203, Eisenach 321, Bebra 550	13
×	705	1453 Karishafen 1 U 541, Hümme 618	5
	713	1231 (n† Korbach 446), Arolsen 522, Volkmars. 539	4
	715	1707 Treysa 538, Wabern 621	8
×	726	2764 Eichenberg 620, Hann Münden 649	10
	728	2934 (X Eschwege 511, Waldkappel 543), Walburg (HN) 611	3
	730	2667 (X Warburg (W) 610), Hümme 649	4
×	731	1606 Bebra 604, Malsfeld 642	5
×	747	1159 Bad Wildungen 622, Wabern 656	11
×	750	1243 Weimar (Kr Kassel) 727	6
×	757	2936 Walburg (HN) 640	1
	807	E 387 (Hann) München 2340, Würzburg 400, Fulda 547, Bebra 700, Melsungen 733	7
×	816	N 859 Marburg (L) 619, Treysa 708, Wabern 787	9
×	821	1233 Frankenberg (Eder) 500, Korbach 603, Volk- marsen 702	1
+	821	1243 Zierenberg 746	1
×	829	2669 Altenbeken 614, Warburg (W) 712	5
	834	1252 Hann Münden 785	10
	841	1608 Bebra 718, Malsfeld 748	7
	851	NT 838 Eschwege 648, Waldkappel 718	12
	855	N 827 Korbach 659, Volkmarsen 748	1
	910	E 570 Braunschweig 600, Krelensen 729, Göttingen 807	9
:	911	DT 856 Bleilfeld 628, Herford 643, Detmold 712, (Hann) Hannover 540, Hameln 639	
	914	1709 Altenbeken 751, Warburg (W) 823 Gleßen 514, Marburg (L) 631, Treysa 740, Wabern 820	5
:	918	FT 41 Frankfurt (M) 700 — Senator —	10
	921	1504 (X Eichenberg 614) Walburg (HN) 809	1
	943	E 561 (X Frankfurt (M) 552), Fulda 749, Bebra 846	10
:	1094	D 177 Frankfurt (M) 704, Gleßen 814, Marburg (L) 838, Treysa 911	7
	1005	2221 Hagen 404, Arnsberg (W) 538, Warburg (W) 853	4
	1007	2776 Göttingen 837, Dransfeld 858, Hann Münden 929	12



*Er sieht gut aus
und paßt
hervorragend*

Roland-Herrenschuhe

Obere Königsstraße 29 (neben Stoffhaus Barth)

Zeit	Zug Nr	Ankunft von	Glets
× 1040	1203	Karlshafen I U 930, Hümme 1092	5
: 1945	FT 44	Bremen 733, Hannover 852 -- Roland --	7
1102	1713	Treysa 931, Wabern 1096	3
1114	1235	Volkmarsen 947	4
1121	E 374	Osnabrück 727, Herford 822, Altenbeken 950, () Münster 716, Hamm 751, Soest 813), Warburg (W) 1027	5
1123	1610	Bebra 952, Malsfeld 1032	9
: 1131	DT 849	Köln 651, (Bonn) Siegburg 717, Siegen 832, Gießen 945, Marburg (L) 1009, Treysa 1040	3
× 1144	2673	Hümme 1055	4
: 1144	D 184	Wilhelmshaven 552, Bremen 741, Hannover 928, Göttingen 1043	7
1213	NT 808	Alsfeld 923, Bad Hersfeld 1047, Bebra 1197	7
1218	2768	Götting 1056, Dransfeld 1116, Hann Münden 1140	3
1236	E 429	() Düsseldorf 736, Wt-Elberfeld 817, Hagen 851, Scherfede 1130	5
: 1247	D 74	Hamburg-Alt 724, Hannover 1006, Kreuzensen 1102, Göttingen 1146	7
1252	2940	Eschwege 1044, Walburg (HN) 1138	X 3
1259	2675	Altenbeken 1045, Warburg (W) 1147	† 5
1303	N 813	Marburg (L) 1050, Treysa 1136, Wabern 1211	× 4
1307	E 810	Bebra 1209, Melsungen 1238	† 3
1314	1302	Hann Münden 1236	6
: 1314	D 283	Karlsruhe 817, Heidelberg 900, Frank- furt (M) 1024, Gießen 1130, Marburg (L) 1156	10
1329	1237	Korbach 1106, Volkmarsen 1202	11
1332	E 575	Trier 720, Koblenz 924, Gießen 1138, Marburg (L) 1204, Treysa 1237	6
1345	1612	Bebra 1217, Malsfeld 1253	7
1425	1272	Walburg (HN) 1312	11
: 1425	D 197	M-Gladbach 842, Essen 959, Dortmund 1089, Paderborn 1233, () Bonn 824, Köln 903, Wt-Elberfeld 955), Altenbeken 1258	3
1427	2754	Göttingen 1257, Dransfeld 1324, Hann Münden 1351	6
1482	1731	Frankfurt (M) 819, Gießen 1041, Marburg (L) 1135 Treysa 1300	10
1440	2677	Warburg (W) 1316	11
1453	1614	Bebra 1328, Malsfeld 1356	1
: 1505	D 73	() Rom 1310 bis 9. IX., Mailand 2301), () La Spezia 1530, Genua 1945), Basel Bad Bf 717, Karlsruhe 957, Heidelberg 1041, Frankfurt (M) 1206	6
: 1512	D 284	Bremerhaven (Lehe) 959, Bremen 1104, Hannover 1246, Göttingen 1409, Hann Münden 1446	11
			10

Seit Generationen kauft man gut
im
Fachgeschäft
für
Wirk- und Strickwaren

JOSEPH

Guisse

GEGR. 1839

Kassel

Wilhelmsstraße 3

BRILLEN

Heini Weber

Kassels großes Brillenfachgeschäft in der Wilhelmsstr.
Lieferant aller Krankenkassen

Modische Hüte

in unerschöpflicher Auswahl
zu kleinen Preisen finden Sie

IM FACHGESCHAFT

DER Modehut

INHABER F. WOLFF NACHF.
Kassel Wolfsschlucht 3

Zeit	Zug Nr	Ankunft von	Giets
1520	1616	Bebra 1336, Malsfeld 1416	1
1524	1213	Volkmarsen 1359	4
: 1524	D 198	Leipzig 903, Eriurt 1106, Bebra 1424	7
1530	2708	Göttingen 1330, Eichenb. 1402, Hann Münden 1453	11
X auß Sa 1535	1205	Hümme 1446	6
X 1582	1715	Wabern 1456	1
: 1554	D 397	Köln 1057, Wt-Elberfeld 1144, Hagen 1224, Hoek van Holland 640, Rotterdam 706, Oberhausen 1040, Essen 1110, Warburg (W) 1506	4
X 1602	2782	Eichenberg 1453, Hann Münden 1524	10
1608	ET 830	Bad Hersfeld 1429, Bebra 1506, Melsungen 1535	11
1611	E 539	Essen 1126, Gelsenkirchen 1139, Dortmund Hbf 1219, Hamm 1251, Altenbeken 1446	6
1627	E 576	Westerland (Sylt) 600, Hamburg-Alt 1012, Hannover 1333, Göttingen 1518, Eichenberg 1537, Hann Münden 1600	10
X 1628	1274	Kassel-Wilhelmshöhe 1618	1
1647	1737	Frankfurt (M) 1035, Gießen 1242, Marburg (L) 1346 Treysa 1519, Wabern 1505	X 11 † 13
1705	1250	Hann Münden 1624	10
1706	2944	Eschwege 1421, Walburg (HN) 1536	X a Sa Sa u †
1706	1211	Volkmarsen 1542	4
X 1720	1620	Bebra 1551, Malsfeld 1629	6
X 1730	E 579	Frankfurt (M) 1415, Gießen 1521, Marburg (L) 1552, Treysa 1630	9
X auß Sa 1783	1215	Weimar (Kr Kassel) 1712	4
X 1745	1207	Hümme 1652	4
X auß Sa 1752	1280	Ksl-Wilhelmshöhe 1749	1
1800	1735	(X auß Sa Borken (Bz Kassel) 1652), Wabern 1704	3
: 1802	D 183	Basel SBB 1015, Basel Bad Bf 1044, Frel- burg (Brsrg) 1134, Karlsruhe 1318, Frank- furt (M) 1521, Gießen 1618, Marburg (L) 1644	7
X 1808	1310	Eichenberg 1704, Hann Münden 1732	8
1817	ET 854	Göttingen 1702, Hann Münden 1752	7
1830	2683	(X Altenbeken 1620), Warburg (W) 1713	†-Fr Sa 5
: 1837	D 178	(⊙ Westerland (Sylt) 858), Hamburg-Alt 1248, Lüneburg 1356, (⊙ Riel 1112), Hannover 1550, Göttingen 1783	9
: 1838	DT 874	Blefeld 1545, Herford 1602, Detmold 1630, Altenbeken 1715	6
1846	E 373	(⊙ München 1046, Augsburg 1130, Würz- burg 1442, bis Fulda als D), Fulda 1624, Bebra 1745	7
: 1853	FT 43	Basel SBB 1240, Basel Bad Bf 1301, Frank- furt (M) 1638, Gießen 1725 — Roland —	11

GRÖSSTES UND
MODERNSTES MOBEL- U.
EINRICHTUNGSHAUS
NORDHESSENS



MALUVIUS

mit der größten
Polstermöbelschau
Hessens

KASSEL • WOLFSSCHLUCHT 17

Haus für preiswerte Schuhe

Schuh-Schäfer

Kassel, Obere Königsstraße 22

Zeit	Zug Nr	Ankunft von	Gleis
1859	1239	Volkmarsen 1744	6
1917	1622	Bebra 1751, Maisfeld 1829	11
1917	2950	Eschwege 1615, Waldkappel 1732	3
1918	2712	Göttingen 1744, Dransl 1809, Hann Münden 1840	+ 10
X 1928	1221	Weimar (Kr Kassel) 1905	X 9
1943	1743	Frankfurt (M) 1245, Gießen 1545, Marburg (L) 1708	4
: 1949	DT 855	Fulda 1801, Bebra 1852, Meisungen 1920	1
2020	1169	(X auß Sa Korbach 1715)	6
		Bad Wildungen 1843, Wabern 1929	1
2083	2796	Witzenhausen Nord 1930, Hann Münden 1985	9
: 2040	FT 42	Hamburg-Alt 1639, Hannover 1845, Göttingen 1949 — Senator —	
2103	E 572	(⊗) Westerland (Sylt) 1041 (16. VI. -17. XI. Dagebüll 1040), Hamburg-Alt 1442, Hannover 1758, Göttingen 1954, Eichenberg 2013, Hann Münden 2036	10
2104	E 2001	Köln 1557, Hagen 1727, Warburg (W) 2010	11
2108	E 569	Wiesbaden 1656, Frankfurt (M) 1800, Gießen 1907, Marburg (L) 1934	6
2113	1241	Volkmarsen 1951	9
2116	2954	Eschwege 1902, Waldkappel 1932	5
2120	1624	Bebra 1944, Maisfeld 2024	1
2121	2687	Riltbeken 1850, Warburg (W) 1950	10
X 2130	1223	Weimar (Kr Kassel) 2107	4
2133	1749	(X Gießen 1758, Marburg (L) 1851, Treysa 1953) Wabern 2041	6
2141	1308	Eichenberg 2030, Hann Münden 2105	3
2148	ET 847	Koblenz 1654, Limburg (L) 1803, Gießen 1934, Marburg (L) 2000, Treysa 2043	9
2150	E 388	Osnabrück 1753, Herford 1854, Alten- beken 2017, (Rhein) Rheine 1631, Münster (W) 1722), (Essen) Essen 1646, Dortmund Hbf 1730, Warburg (W) 2056	6
2159	E 341	M-Gladbach 1633, Düsseldorf 1706, Wt-Elberfeld 1743, Hagen 1819, (Rhein) Köln 1639), Arnberg (W) 1916, Warburg (W) 2108	5
2234	E 565	Frankfurt (M) 1817, Fulda 2024, Bebra 2130	4
2247	NT 812	Eschwege 2046, Waldkappel 2122	11
: 2257	D 529	München 1252, Ulm 1442, (Oberst) Oberstdorf 1124), Stuttgart 1605, Frankfurt (M) 1953, Gießen 2058	4
: 2320	D 689	München 1620, Würzburg 2010, Bebra 2236	12
: 2338	DT 845	Köln 1857, (Bonn) Siegburg 1921, Siegen 2036, Gießen 2150, Marburg (L) 2216	11
2348	3088	Göttingen 2210, Eichenberg 2241	12
2352	1757	Marburg (L) 2131, Treysa 2222, Wabern 2258	8
2356	2653	Warburg (W) 2246	3
2400	2966	(Eschwege 2148), Walburg (HN) 2261	4
			1

Deine Drogerie im Herzen der Stadt

Drogerie Wehr

Friedr.-Ebert-Str. 6
gegenüber Gloria

Kneipp-Mittel-Verkaufsstelle



Voigt
UHRMACHERMSTR.

bürgt für Qualität seit fast 75 Jahren

Große Auswahl in:

Uhren - Schmuck - Trauringen - Bestecken

KASSEL, Ständeplatz (Hochhaus) und am Altmarkt

2 eigene Reparaturwerkstätten

Humboldtstraße 13 2 Minuten
vom Rathaus

bietet alle Vorteile für Sie

Damen-Kleidung

Anzüge · Sakkos · Hosen
Sport- und Oberhemden

Damen- und Herrenmäntel
Kostüme, Kleider, Blusen, Röcke

Herren-Kleidung

Textil-Versorgung
Herrenbekleidung
Damenmäntel · Kostüme
Kassel Humboldtstraße 13



Bundesbahn-Omnibusse

Abfahrt Kassel Hbf (Bahnhofsvorplatz)

Zeit	Fahrt Nr.	In Richtung
× 450	8900	Großalmerode 546, Witzensh 620, Ermschwerd 629
× 515	3 2	Hohenkirchen 542
× 555	501	Wolfbägen 650, Sachsenhausen Bf 723
× 605	8906	Großalmerode 703, Witzenhausen 734
× 616	111	Calden 645
× 630	202	Wollrode 700 (über Bettenhausen)
× 650	1052	Homburg (Bz Ksl) 750, Ziegenhain (Bz Ksl) 822, Alsfeld (Obb) 855, Frankfurt (M) 1045
× 716	119	Wilhelmsthal 795, Breuna 825, Warburg (W) 850
× 750	8911	Hann Münden 835, Witzenshausen 926
Mo, Mi, Fr 750	304	Hohenkirchen 816, Udenhausen 839
× 755	505	Ippinghausen 856, Wolfhagen 905
× 800	206	Dennhausen 827, Dörnhausen 835, Wollrode 842
× 810	8908	Großalmerode 908, Witzenshausen 939
× 825	8913	Hann Münden 910, Witzenshausen 1001
+ 835	123	Wilhelmsthal 905, Breuna 950, Warburg (W) 1015
+ 840	507	Ippinghausen 943, Sachsenhausen (W) Bf 1005,
+ 840	208	Dennhausen 907, Dörnhausen 915, Eiterhagen 959
× 925	125	Wilhelmsthal 955, Obermeiser 1015
× 1000	8912	Oberkaufungen 1029
× 1028	8921	Hann Münden 1114, Witzenshausen 1246
*) × 1120	Touring	Göttineen 1220/1305, Hannover 1530/1545, Hamburg 1900, Kiel 2115
× 1125	210	Dennhausen 1157, Dörnhausen 1205
× 1130	127	Wilhelmsthal 1200, Breuna 1239, Wolfhagen 1305
*) 1145	Köln, Bln	Berlin-Charlottenburg, Stuttg Platz 2100
× 1145	509	Wolfhagen 1243, Sachsenhausen Bf 1316
Sa 1155	2201	Waldkappel 1318, Eschwege 1406
1230	8920	Hetsa 1308, Großalmerode (auß Sa) 1328, Witzenhausen (+, Sa) 1400
*) Sa 1245	1202	Bad Wildungen 1358, Frankenberg (E) 1455
Sa 1300	133	Calden 1335, Niederlissingen 1355
Sa 1300	600	Remfeld (Autob) 1355, Völkershain 1403, Hülse 1429
Sa 1305	102	Ostheim 1405, Maisfeld 1420, Dickershausen 1503
+ 1305	135	Wilhelmsthal 1335, Breuna 1415, Warburg (W) 1440
1305	8923	Hann Münden 1353, Witzenshausen 1450
× a Sa 1320	8924	Großalmerode 1416, Witzenshausen 1449
× a Sa 1330	511	Ippinghausen 1432, Wolfhagen 1441
× 1330	310	Hohenkirchen 1400, (Immenhausen Mo, Mi, Fr Sa 1412, Udenhausen Mo, Mi, Fr, Sa 1444)
Sa 1330	214	Nürnb Str 1340, Dörnhausen 1404, Wollrode 1410
**) × 1332	137	Wilhelmsthal 1406, Breuna 1445, Warburg (W) 1510
+ 1335	513	Ippinghausen 1446, Wolfhagen 1453
1340	212	Dennhausen 1407, Dörnhausen 1415, Wollrode 1420 (Sa Eiterhagen 1458)
+ 1340	310	Hohenkirchen 1410, Immenhausen 1422

*) = für Zeitkarten nicht zugelassen

**) = Sa für Zeitkarten nicht zugelassen

Fußkranke!

Schuhe und Sandaletten
in vielen Formen und Farben

Für Breitballen
in Oberweiten
und Übergrößen



Auch für
Herren

Solidus

Lassen Sie sich vom Fachmann unverbindlich
beraten im Spezialgeschäft für kranke Füße

Alle nveriau!

SCHUHHAUS
PFORR

Wolfschlucht 19, Nähe Treppenstr.

QUALITÄT

dann ein
SIGURD-

Markenrad



30
JAHRE

SIGURD

Verkauf:

Wilhelmsstraße 13

Leipziger Str. 134

Ruf 19564

DRAHTZÄUNE

- Wellengitter-Frontzäune
- Türen und Tore
- Wäschepfähle

Knierrim & Co.

Ruf 16248 · Drahtflechtereie - Drahtzaunbau

Kassel-R., Wolfnager Str. 177

Zeit	Fahrt Nr	In Richtung
† 1345	139	Calden 1420, Wettasingen 1459, Breuna 1500
Sa 1345	515	Ippinghausen 1500, Wollhagen 1509
*) Sa 1400	4001	Ippingh 1449, Sachsenh 1510, Korbach 1522
Sa 1400	8926	Großalmerode 1458, Witzenhausen 1529
Sa 1445	312	Niedervellmar 1459, Hohenkirchen 1514
† a Sa 1500	143	Wilhelmsthal 1530, Breuna 1620, Wollhagen 1645
† a Sa 1515	2203	Waldkappel 1638, Eschwege 1726
*) † a Sa 1520	1204	Bad Wildungen 1632, Frankenberg (E) 1730
Sa 1520	8925	Hann Münden 1607
*) † 1600	Teuring	Frankfurt 1920
Mo, Mi 1630	602	Remsfeld (Aulob) 1723, Völkershain 1733, Hülsa 1753
† a Sa 1635	8932	Großalmerode 1733
† a Sa 1640	314	Niedervellmar 1656, Udenhausen 1804
1640	4788	Höxter 1825, Bad Pyrmont 1915, Hannov. 2115
† a Sa 1640	147	Calden 1715, Breuna 1747, (Wettasingen 1756)
† a Sa 1640	149	Wilhelmsthal 1710, Niederl. 1736, Warburg (W) 1755
† a Sa 1645	517	Ehlen 1729
*) † a Sa 1700	4003	Ippingh 1750, Sachsenh 1810, Korbach 1832
† 1700	220	Dennhausen 1733, Wollrode 1745, (Eiterhagen X auß Sa 1830)
† 1705	8936	Großalmerode 1803, Witzenhausen 1834
† a Sa 1710	153	Wilhelmsthal 1741, Wettasingen 1816, Breuna 1825
† a Sa 1710	8935	Hann Münden 1759, Witzenhausen 1851
† a Sa 1715	106	Ostheim 1815, Malsfeld 1830, Dickershsn 1913
† a Sa 1715	519	Ippinghausen 1825, Wollhagen 1840
† 1730	8938	Großalmerode 1828, Witzenhausen 1859
Sa u † 1735	519	Ippinghausen 1839, Sachsenhausen (W) Bf 1903
† 1745	8939	Hann Münden 1832, Witzenhausen 1924
Sa 1800	521	Istha 1856
† 1800	222	Dennhausen 1833, Dörnhagen 1840, Wollrode 1845
† a Sa 1815	157	Calden 1850, Oberlistingen 1918
† 1815	159	Wilhelmsthal 1845, Caldén 1850
† a Sa 1815	523	Ippinghausen 1929
† 1815	316	Immenhausen 1857, Udenhausen 1911
† a Sa 1830	8940	Großalmerode 1928
† a Sa 1830	226	Dennhausen 1903, Dörnhagen 1912
† a Sa 1830	224	Nürnb. Str. 1840, Dörnhagen 1905, Wollrode 1917
† a Sa 1840	318	Niedervellmar 1856, Hohenkirchen 1910
† 1840	8941	Hann Münden 1930 (Anschl nach Göttingen 2030)
X 1855	161	Wilhelmsthal 1925, Breuna 2006, Warbg. (W) 2032
† a Sa 1930	8942	Großalmerode 2028
† 1930	163	Wilhelmsthal 2000, Breuna 2045, Warbg. (W) 2110
† a Sa 1935	525	Ippinghausen 2045
† a Sa 2010	229	Dennhausen 2043, Dörnhagen 2051, Wollrode 2056
X a Sa 2025	165	Wilhelmsthal 2055, Oberlistingen 2125
† 2250	8944	Großalmerode 2348, (Mo Witzenhausen 018)
Sa u † 2250	527	Ippinghausen 2356
Sa u † 2250	232	Dennhausen 2317, Wollrode 2332 (Mo Eiterhagen 010)
Sa u † 2255	167	Calden 2330, (Mo Breuna 004, Warburg (W) 025)

* = für Zeitkarten nicht zugelassen

ALLEIN-
VERTRETUNG:

Nähmaschinenhaus

J U P P

Breidenstein

Kassel, Holländische Str. 23
Ruf 8530

Günstige Teilzahlung bis 18 Monate



Meister

weltbekannt
durch

Qualität

Möbel von Scheüer

Seit 1899

sind formschön
gut gearbeitet und
nicht teuer!

KASSEL, Wörthstraße 9

Auf Wunsch Zahlungserleichterung

Rassel-Wilh. — Naumburg (Bz Rassel) Alle Züge 1. u. 2. Kl.
Kleinbahn T nur 2. Kl.

km	Zug Nr	X T102	+ T152	X 6	T110	Sa 12	T114	Sa 14	Sa 16	18	20	+ T162	X T122	+ T166	X 24	+ T168
—	Ksl.-Wilh. West ab	X 600	+ 730	X 800	1015	Sa 1310	b 1350	Sa 1350	Sa 1515	1657	1737	+ 1810	X 1855	+ 2100	X 2200	+ 2315
3	Ksl.-Niederwahren West "	X 607	737	X 811	1022	1318	1367	1357	1523	1705	1745	1817	1903	2107	2207	2322
5	Ksl.-Nordshausen "	610	740	815	1026	1321	1400	1401	1526	1708	1748	1820	1906	2110	2210	2325
7	Altenbauna . . . "	617	745	824	1030	1327	1405	1407	1533	1715	1756	1825	1911	2115	2215	2330
10	Großenritte . . . "	623	751	835	1036	1334	1411	1414	1540	1723	1805	1831	1918	2121	2223	2336
14	Eigershausen . . "	630	757	845	1042	1343	1417	1423	1549	1734	1817	1837	1925	+ 2126	2230	2342
19	Hoof "	640	806	859	1051	1353	1426	1434	1559	1746	1829	1846	1934	an	2239	2351
20	Breitenbach . . . "	648	809	905	1054	1357	1429	1438	1603	1750	1833	1849	1937	..	2242	2354
22	Breitenbach-Steinbrüche . . "	648	813	909	1058	1401	1433	1442	1607	1754	1837	1853	1941	..	2246	+ 2358
25	Sand "	655	820	914	1105	1408	1440	1449	1614	1801	1844	1900	1948	..	2254	Mo 095
28	Balhorn "	700	825	927	1110	1414	1445	1458	1620	1807	1850	1905	1953	..	2300	010
31	Altens'Ädt . . . "	X 706	831	X 933	1116	1420	1451	1501	1626	1813	1856	1911	1959	..	X 2306	X 016
34	Naumburg . . . an	X 710	+ 835	X 939	1120	Sa 1424	b 1455	Sa 1505	Sa 1630	1817	1900	+ 1915	X 2003	..	X 2310	Mo 020

In Breitenbach (Steinbrüche) halten die Züge nur nach Bedarf
b = außer Sa

Rassel-Bettenh. — Wellerode [Söhrebahn]

km	Züge 2. Kl. Zug Nr.	4	+ 6	X 8	+ n Sa 10	12	Sa 14	16	18	X 20	+ 22	X 22	+ 24	Sa 26
—	Bettenh. Kibl. . . ab	735	+ 900	X 1045	1330	X 1410	Sa 1500	1700	X 1730	X 1850	+ 1930	X 2000	+ 2130	Sa 2315
3	Eisenhammer . . "	740	905	1050	+ 1335	1415	1505	1705	X 1735	X 1855	1935	2005	2135	2320
5	Lohfelden "	746	911	1056	1341	1421	1511	1711	X 1741	X 1901	1941	2011	2141	2326
7	Vollmarshausen . . "	753	918	1103	1348	1428	1518	1718	1748	X 1908	1948	2018	2148	2333
9	Wellerode "	759	924	1109	1354	1434	1524	1724	1754	X 1914	1954	2024	2154	2339
11	Wellerode Wald . . "	805	+ 930	X 1116	1400	Sa 1440	Sa 1530	1730	Sa 1800	X 1920	+ 2000	X 2030	+ 2200	Sa 2345

Naumburg (Bz Kassel)—Kassel-Wilh. Alle Züge 1. u 2. Kl.
Kleinbahn I nur 2. Kl.

km	Zug Nr	X T 101	X 3	X 5	+T 151	X T 109	+T 153	T 113	+T 161	X T 121	+ T 165	X 23	+ T 167
—	Naumburg . . . ab	X 430	X 512	X 603	+ 610	X 730	+ 900	1200	+ 1630	X 1656	+ 1940	X 2015	..
2	Altenstädt	434	517	608	614	734	904	1204	1634	1700	1944	2019	..
6	Balhorn	440	524	615	620	740	910	1210	1640	1706	1980	2026	..
9	Sand	446	532	622	625	745	915	1215	1645	1711	1955	2033	..
12	Breitenbach-Steinbrüche				631	751	921	1221	1651	1717	2001	2039	..
14	Breitenbach . . .	455	543	633	635	755	925	1225	1655	1721	2005	2045	..
15	Hoof	459	548	639	638	758	928	1228	1658	1724	2008	2049	..
20	Elgershausen . .	508	601	651	648	807	938	1238	1708	1737	2018	2100	+ 2133
23	Großenritte . . .	515	608	658	654	814	944	1244	1714	1745	2024	2113	2139
27	Altenbauna . . .	522	616	706	700	821	950	1250	1720	1756	2030	2120	2145
29	Ksl-Nordshausen	527	621	711	705	826	955	1255	1725	1801	2035	2125	2150
31	Ksl-Niederwehren West	530	624	714	708	829	958	1258	1728	1804	2038	2128	2153
34	Ksl-Wilh. West an	X 537	X 631	X 721	+ 715	X 836	+ 1005	1305	+ 1735	X 1811	+ 2045	X 2136	+ 2200

In Breitenbach (Steinbrüche) und in Altenstädt halten die Züge nur nach Bedarf

Wellerode—Kassel-Bettenh. (Söhrebahn)

km	Züge 2. Kl. Zug Nr.	X 1	+ 3	X 5		+ 7	X 9	11	15	17		19	+ 21	23
—	Wellerode Wald ab	X 540	+ 610	X 650	..	+ 820	X 900	1230	1420	1610	..	1815	+ 2050	2230
2	Wellerode	545	615	655	..	825	905	1235	1425	1615	..	1820	2055	2235
4	Vollmarshausen .	552	622	702	..	832	912	1242	1432	1622	..	1827	2102	2242
6	Lohfelden	558	628	708	..	838	918	1248	1438	1628	..	1833	2108	2248
8	Eisenhammer . .	604	634	714	..	844	924	1254	1444	1634	..	1839	2114	2254
11	Bettenh.Klbf. an	X 610	+ 640	X 720	..	+ 850	X 950	1300	1450	1640	..	1845	+ 2120	2300

Große Auswahl
Beste Qualitäten
Günstige Preise

hat

DER HERR

KASSEL-OBERE KÖNIGSSTRASSE 30

Mitglied der Waren-Kredit-Genossenschaft